



TELEFUNKEN

magnetophon 201 TS E 50/60

Free service manuals
Gratis schema's

Digitized by

www.freeservicemanuals.info

AC 150 grün (gelb)

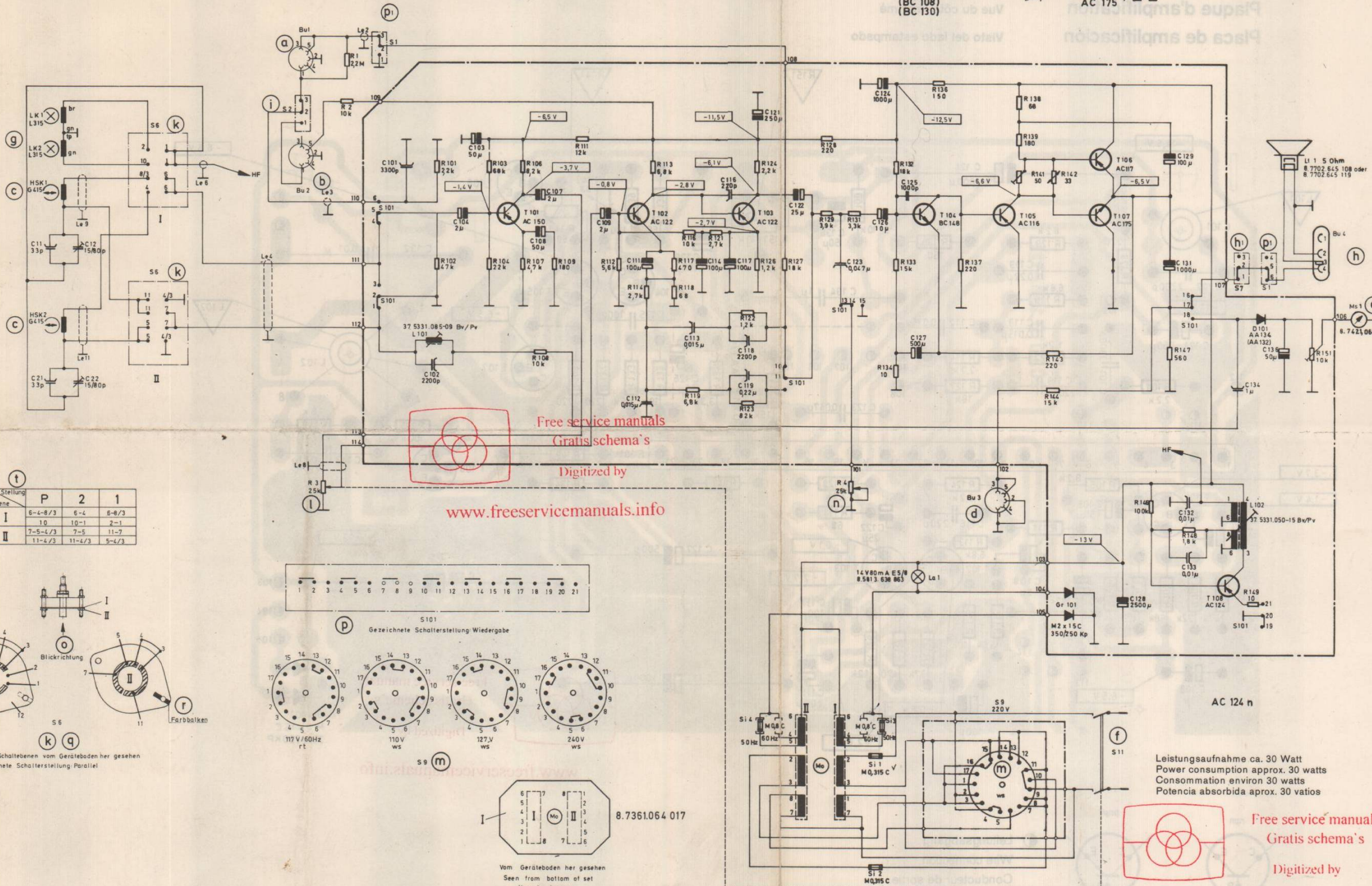
AC 122 violett

AC 122 violett

BC 148 (BC 108) (BC 130)

AC 116 grün (gelb)

AC 117 AC 175 P IX-VI

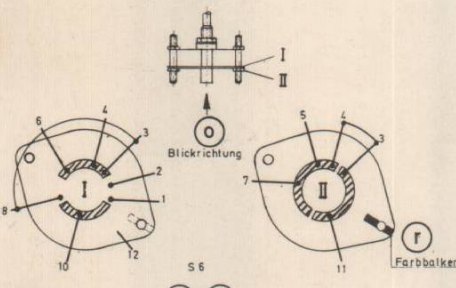


Free service manuals
Gratis schema's

Digitized by

www.freeservicemanuals.info

Stellung	P	2	1
I	6-4-8/3	6-4	6-8/3
II	7-5-4/3	7-5	11-7
	11-4/3	11-4/3	5-4/3



Beide Schaltebenen vom Geräteboden her gesehen gezeichnete Schalterstellung: Parallel

Werte sind mit einem Instrument 50 kΩ/V gemessen, ohne NF-Signal
Values measured with 50 kΩ/V meter with no audio signal applied
Valeurs mesurées avec un instrument de mesure de 50 kΩ/V sans signal BF
Valores medidos con un instrumento 50 kΩ/V sin señal de baja frecuencia

Belastbarkeit der Widerstände
Power rating of resistors
Charge admissible des résistances
Carga admisible de las resistencias } 1/8 W

Änderung der Schaltung vorbehalten
Alteration of this diagram reserved
Changement du schéma réservé
Salvo la alteración del esquema

br:	braun	brown	brun	pardo
rt:	rot	red	rouge	rojo
ge:	gelb	yellow	jaune	amarillo
gn:	grün	green	vert	verde
vi:	violett	violet	violet	violeta
ws:	weiß	white	blanche	blanco
tp:	transparent	transparent	transparent	transparente

- a Radio- und Phonoanschluß
Radio and Phono socket
Prise radio et phono
Conexión de radio y phono
- b Mikrofonanschluß
Microphone socket
Prise microphone
Enchufe micrófono
- c Hör-Sprech-Kopf
Record / playback head
Tête d'enregistrement et de reproduction
Cabezal de grabadora y de reproducción
- d Kopfhöreranschluß
Earphone socket
Commutateur marche/arrêt S 8
Enchufe para auriculares
- e Anzeigeinstrument
Level meter
Instrument indicateur
Instrumento indicador
- f Ein/Ausschalter S 8
On/off-switch S 8
Commutateur marche/arrêt S 8
Interruptor para conectar/desconectar S 8
- g Löschkopf
Erase head
Tête d'effacement
Cabezal de borrado
- h Lautsprecheranschluß 3,5 ... 5 Ω
External loudspeaker socket 3,5 ... 5 Ω
Prise haut-parleur extérieur 3,5 ... 5 Ω
Enchufe altoparlante exterior 3,5 ... 5 Ω
- h1 Lautsprecherschalter S 7
Gezeichnete Schalterstellung: Lautsprecher ein
Recording-switch S 7
Marked switch position: Loudspeaker on
Haut-parleur commutateur S 7
Position marqué du commutateur:
Haut-parleur marche
Interruptor de altoparlante S 7
Posición del interruptor diseñada:
altoparlante conectado
- i Umschalter Radio-Mikrofon S 2
Gezeichnete Schalterstellung: Radio
Radio-microphone-switch S 2
Switch position shown: radio
Commutateur: récepteur de radio/microphone
Contacteur dessiné: radio
Commutador radio/micrófono S 2
Posición diseñada del interruptor: radio
- k Funktionswahlschalter S 6
Track selection switch S 6
Sélecteur de pistes S 6
Selector de pistas S 6
- l Lautstärkereglern
Volume control
Potentiomètre de puissance
Control de volumen
- m Spannungswähler S 9
Voltage selector S 9
Sélecteur de tension S 9
Selector de voltaje S 9
- n Tonblende
Tone control
Contrôle de tonalité
Control de tonalidad
- o Blickrichtung
View from this end
Direction visuelle
Visual
- p Aufnahme/Wiedergabe - Schalter S 101
Gezeichnete Schalterstellung: Wiedergabe
Recording/playback - switch S 101
Switch position shown: playback
Enregistrement/reproduction - sélecteur S 101
Contacteur dessiné: reproduction
Grabación/reproducción - selector S 101
Posición diseñada del interruptor: reproducción
- p1 Wiedergabeschalter S 1
Gezeichnete Schalterstellung: Wiedergabe
Playback-switch S 1
Switch position shown: playback
Commutateur reproduction S 1
Contacteur dessiné: reproduction
Commutador reproducción S 1
Posición diseñada del interruptor: reproducción
- q Beide Schaltebenen vom Geräteboden her gesehen, gezeichnete Schalterstellung: Parallel
Both wafers seen from bottom of set, switch positions marked in diagram: parallel operation
Commutateurs vue du dessous, contacteur dessiné au schéma: position parallèle
Todos los planos de conexión vistos desde, el fondo del aparato
Posición diseñada del interruptor: en paralelo
- r Farbbalken
Colour bar
Verrou de couleur
Vigueta de color
- s Ebene
Wafer
Base
Plano
- t Stellung
Position
Position
Posición

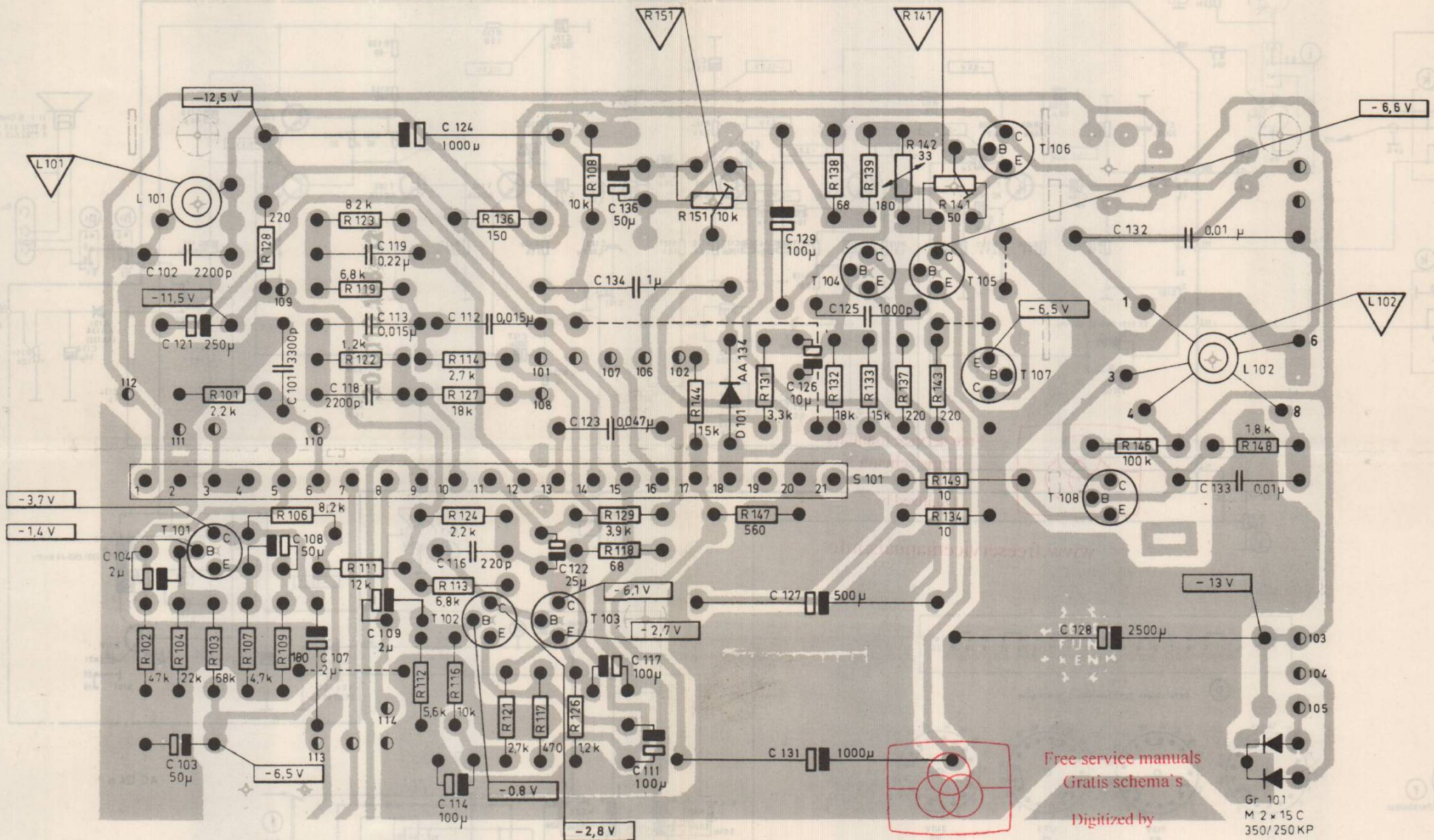
Free service manuals
Gratis schema's

Digitized by

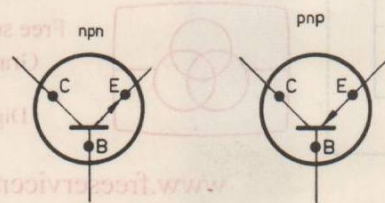
www.freeservicemanuals.info

Verstärkerplatte
Amplifier board
Plaque d'amplification
Placa de amplificación

Ansicht gedruckte Seite
 Looking onto printed wiring side
 Vue du côté imprimé
 Visto del lado estampado



Free service manuals
 Gratis schema's
 Digitized by



Leitungsabgang
 Wire connection
 Conducateur de sortie
 Conductor saliente

Gr. 101
 M 2 x 15 C
 350/250 KP